

+名刺撮影

展示会iPadアンケート

概要

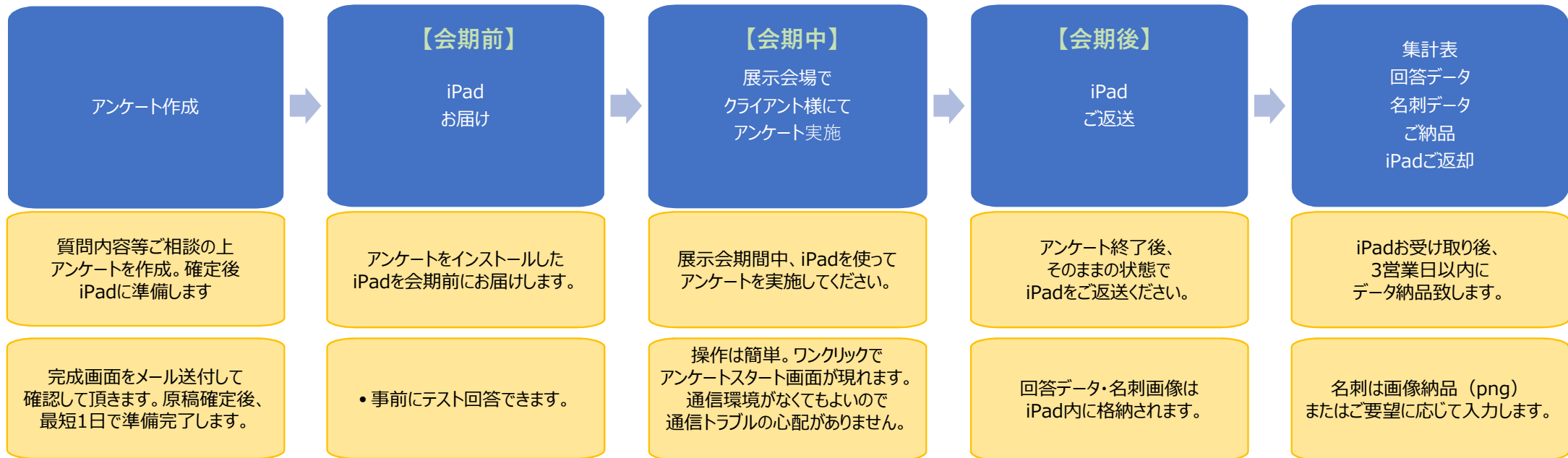
プラスワンリサーチ株式会社

iPadアンケートの作業工程

展示会ブースでiPadでアンケートと名刺の画像撮影を行います。
アンケートと名刺を紐づけるので、展示会から即座にお客様へアプローチができます。

◆アンケートをインストールしたiPadをお渡しします。展示会でアンケートを行っていただき、終了後、iPadをそのままご返送いただければ、集計して名刺データとともに回答データをご納品します。お客様がお持ちのiPadにアンケートをインストールすることも可能です。

<アンケート作成から実施、データ納品までの工程>



iPadアンケート画面イメージ

【スタート画面】

『Start』をクリックしてアンケート開始

当社の展示ブースへのアンケートにご協力ください。

※お名刺をお持ちの場合は名刺を頂ければ幸いです。

Start

名刺を頂かない場合はお客様情報を記入

以下の入力をお願いします。
※お名刺をいただく場合は記入不要です。

会社名	
役職	
お名前	
郵便番号	住所検索
住所	
電話番号	



アンケート終了、名刺撮影画面へ

【アンケート画面】

アンケートは1問1ページ。矢印ボタンまたはスクロールして次ページに進む。

当社ブースへお立ちより頂いたきっかけは何ですか？
※当てはまるものを1つ選び、右のボタンで次へお進みください。
※スクロールして進むこともできます。

- 1.展示会の公式ページをご覧になって
- 2.当社のWEBサイトをご覧になって
- 3.当社営業からのご案内を受けて
- 4.以前より当社に興味があったので
- 5.たまたま通りかかったので

click
or
scroll

当社ブースの展示品で、ご興味のある製品をすべてお選びください。
※当てはまるものをすべて選び、右のボタンで次へお進みください。
※スクロールして進むこともできます。

- 1.製品A
- 2.製品B
- 3.製品C
- 4.製品D
- 5.なし

※アンケート機能：質問分岐（回答によって次の質問を変える）や選択肢に画像を使う機能などが使えます。

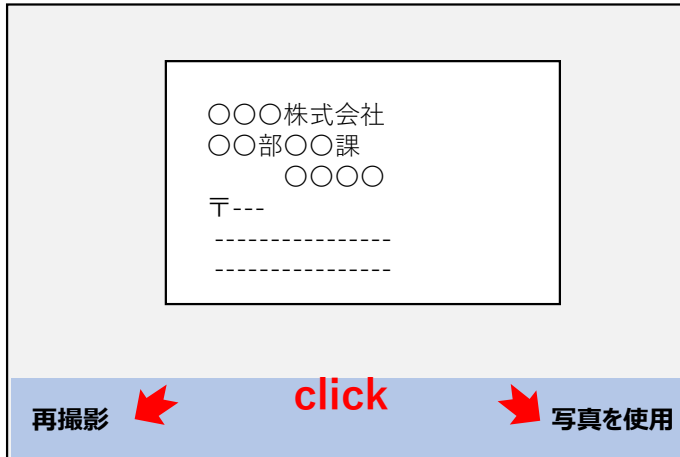
『名刺撮影』 画面イメージ

【アンケート終了画面】
カメラをクリックして撮影モードに



撮影モードになります。

【撮影画面】
カメラ機能で名刺を撮影



撮影後、画像を確認。良ければ『写真を使用』をクリック。

【終了画面】
【終了画面】に戻り『Finish』で完了。



スタート画面に戻る

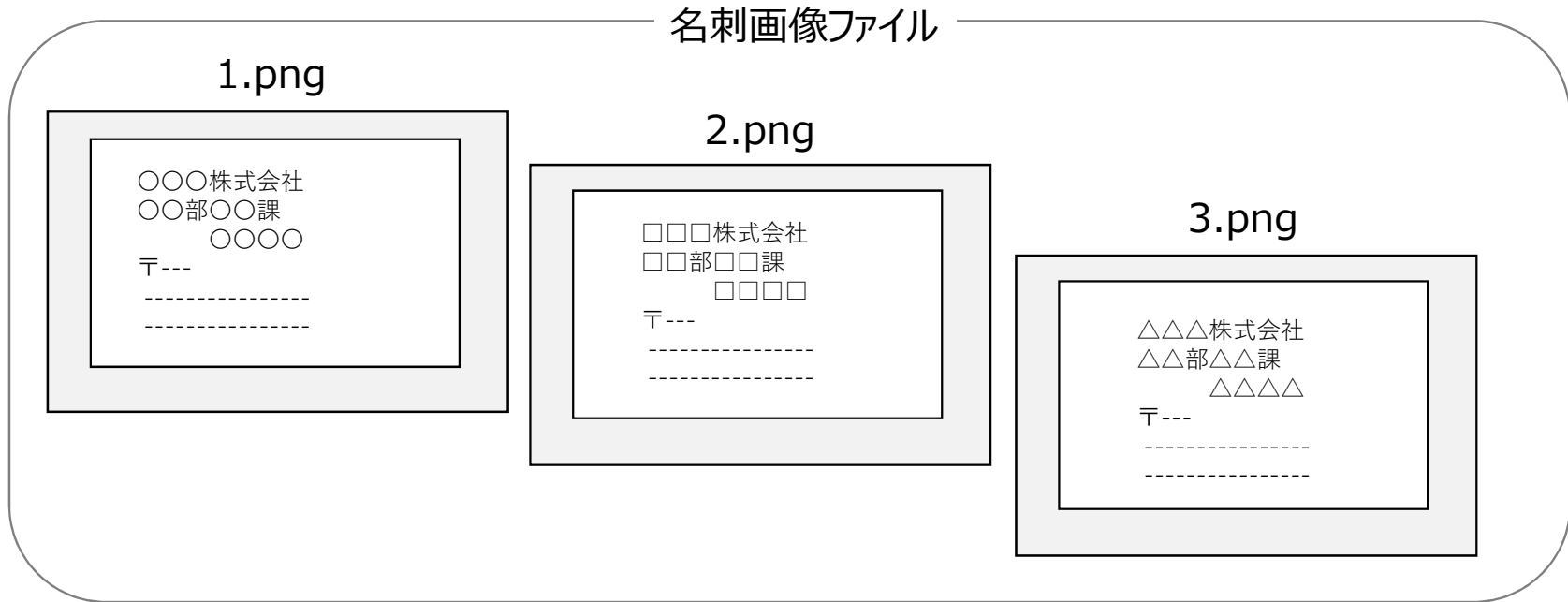


回答データイメージ

回答ローデータ (excel)

回答番号	回答日時	当社ブースへお立ち寄り頂いたきっかけはなんですか？	当社ブースへお立ち寄り頂いた目的はなんですか？	展示製品の説明はいかがでしたか？	今後、当社製品を導入する意向はありますか？	当社製品についてお気づきの点や、期待することがございましたらお聞かせください
1	--年--月--日--時--分	展示会の公式ページをご覧になって	見たい製品があった	とても丁寧に襲えてくれた	ない	製品ラインナップが充実している
2	--年--月--日--時--分	たまたま通りかかったので	業界情報の収集のため	わかりにくかった	ない	アフターサービスが良い
3	--年--月--日--時--分	たまたま通りかかったので	具体的な商談のため	もっと詳しい説明が聞きたい	未定	コストを抑えてほしい
4	--年--月--日--時--分	当社営業からのご案内を受けて	見たい製品があった	質問にも的確に答えてもらった	ない	展示品に好印象を持った
5	--年--月--日--時--分	展示会の公式ページをご覧になって	具体的な商談のため	十分に聞いた	ある	きめ細かいサービスを期待
6	--年--月--日--時--分	たまたま通りかかったので	具体的な商談のため	とても参考になった	ある	今後、利用したい

回答番号で
名刺画像を
紐づけ



※ご要望に応じて、名刺情報を入力してローデータに加えて納品致します。

料金

iPadアンケート概算料金です。詳しくはご相談ください。

アンケート設定	1台目	50,000円
	2台目以降	3,500円/台
名刺撮影設定		25,000円
iPadレンタル	会期4日まで	6,000円/台
集計費		30,000円
レポート作成		50,000円~

※質問数20問までとして

<モデルケース>

150,000円	質問数	20問
	iPadレンタル	4台
	会期	4日間
	成果物	集計表、回答ローデータ、 名刺画像